

## Les nouvelles

Laos



Comme nous sommes juste en train de partager cette lettre de Tapori autour du Laos, nous pensons aux enfants laotiens touchés par la rupture du barrage. Nous pensons aussi à tous les autres enfants des quatre coins du monde, victimes de catastrophes naturelles, de guerres, de violences ou d'injustice...

**Pour marquer notre solidarité envers tous ces enfants qui souffrent, si vous le souhaitez, vous pouvez écrire un petit message et nous l'envoyer ou faire quelque chose à votre manière (parler de ces enfants à votre entourage, faire une minute de silence, allumer une bougie...)**

France

### « Le prince et la couronne »

Le nouveau groupe Tapori de Lyon, dans le 8<sup>ème</sup> arrondissement, rassemble onze enfants d'origines différentes :



française, malgache, arménienne, guadeloupéenne, algérienne.

**Ils apprennent à s'entraider, à partager et à s'accepter, avec l'accompagnement d'un parent et deux animateurs.**

Un jour, Abdelah, un enfant du groupe, a pris un papier et a raconté une histoire en faisant des pliages à chaque étape de son récit. Lors de la réunion suivante, ils ont découvert le texte et l'idée de faire un petit spectacle avec des origamis est née.

Il fallait trouver un titre à l'histoire. « *Le prince et la couronne* » a été choisi.

Un nouveau Tapori a rejoint le groupe à la suite du spectacle.

Vous pouvez lire cette histoire sur le site web de Tapori. <http://fr.tapori.org/>

Île de la Réunion

### « ...Il faut les inviter, aller leur faire connaître. »

Connaissez-vous le groupe Tapori Joli-Fond ? C'est un groupe de l'île de La Réunion. Vous aurez le plaisir de le connaître prochainement mais en attendant, voici une petite nouvelle de leur part.

Après la parution d'un article les présentant dans « Le Journal Des Enfants de la Réunion, Guétali » et l'exposition de leurs clés de l'Amitié et de la Paix portant leurs messages, les enfants TAPORI JOLI-FOND se sont dit :

*« Des personnes d'ailleurs connaissent qui nous sommes, ce que nous faisons mais dans notre quartier les gens n'ont pas compris, il faut les inviter, aller leur faire connaître. »*

De là est née leur idée d'organiser **une fête de l'amitié et de la paix dans leur cité, le 21 avril 2018.**

Au programme : petite marche dans quelques allées de la cité (voir photo à droite), jeux (chasse aux œufs\*...), exposition, temps de parole pour les enfants TAPORI, chants, danses et pot de l'amitié



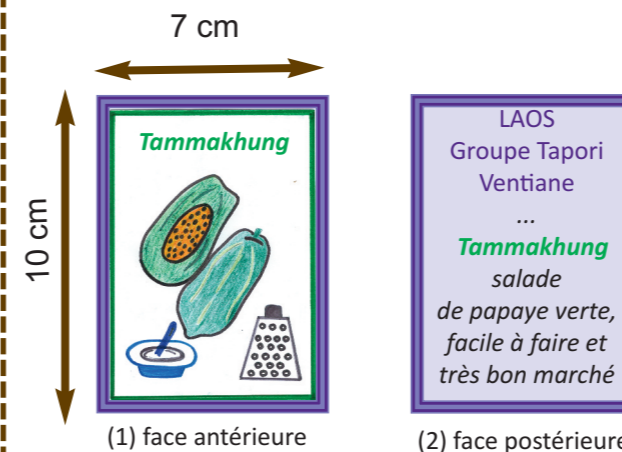
## Feuille d'activités / Nouvelles

LETTRE DE TAPORI N°418, juillet - septembre 2018

### Activité A : carte de culture

La culture fait partie de l'identité d'un pays. Dans cette activité, nous vous proposons de faire connaître votre pays aux autres enfants Tapori. L'histoire de Ming et de ses amis nous a montré beaucoup d'aspects de la culture laotienne (danse, nourriture...).

**Trouvez 5 à 10 choses dans votre culture que vous aimeriez partager aux autres enfants du monde.**



Pour chacune d'elle, prenez une petite feuille de 10 cm de long et de 7 cm de large. Sur la face antérieure (1) de la feuille, illustrez ce que vous voulez partager.

Sur la face postérieure (2), donnez une petite explication de ce que vous avez illustré, sans oublier d'indiquer votre pays et le nom de votre groupe. Après, vous pouvez décorer la feuille comme si c'était une carte de jeu (Voir l'exemple à gauche). Envoyez-les à Tapori, elles voyageront dans d'autres pays.

### Activité B : jeu de société de rêve

Après la lecture de l'histoire du « Rendez-Vous des Rêves », nous vous proposons de partager avec vos amis ce petit jeu de société qui vous emmènera au rendez-vous de vos rêves.

**Nombre de joueurs :**

Répartissez-vous en petits groupes de 2 à 5 joueurs.

**Matériel :**

- un dé pour indiquer le nombre de cases à avancer.
- un pion par participant, avec lequel il va avancer. Il doit être différent d'un joueur à l'autre (un caillou, une graine, un bouchon de bouteille, une petite boule de papier ou autre chose...)

**Règles du jeu :**


- Pour commencer le jeu, tous les pions des joueurs doivent être dans la case de départ.
- Le plus jeune du groupe commence le jeu.
- Pour jouer, chaque joueur, à tour de rôle, va faire tourner le dé. Le chiffre qui s'affichera sur la face supérieure du dé indiquera le nombre de cases qu'il peut avancer avec son pion. Ensuite il lit à haute voix ce qui est écrit dans cette case et fait ce qui est indiqué (répondre à une question ou faire quelque chose...). Après cela, il reste dans cette case et attend son prochain tour pour rejouer. Le joueur suivant commence aussi à faire pareil et ainsi de suite...
- Le premier à atteindre la dernière case ou au-delà, attend tout le groupe dans la case d'attente ou revient avec le dernier participant en avançant avec lui. Tous les joueurs doivent attendre le dernier pour entrer ensemble au « Rendez-vous des rêves ».

Pour envoyer tes réponses ou réalisations, pour s'abonner ou se désabonner à la Lettre de Tapori: Tapori, ATD Quart Monde - 12, rue Pasteur 95 480 Pierrelaye - France  
tapori@tapori.org - <http://fr.tapori.org/>



## DÉPART

Pour commencer, chacun doit penser à un rêve pour son groupe Taporî. Ce qu'il rêve de faire ou de vivre dans son groupe et le garder secret.



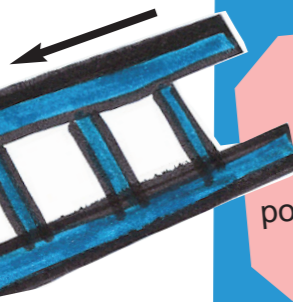
1. Dans quel continent se trouve le Laos ?

2. Repose-toi, ton prochain tour va sauter.

3. Explique ce qu'est le Tammakhung.

4. Souviens-toi de ton rêve de la case de départ et avance d'une case.

5. Chante une chanson traditionnelle de ton pays.



6. Dis bonjour aux autres avec ta langue maternelle.

8. Prends l'échelle pour revenir à la case n°4.

7. Recule d'une case.

10. Imagine comment ils dansent au Laos et montre-le aux autres.

9. Souviens-toi de ton rêve de la case de départ et avance de deux cases.

11. Dis dans quel pays voisin les Laotiens vont-ils chercher du travail.

12. Si tu as un ami derrière, attends son passage ou son arrivée avant de reprendre ton tour.



13. Choisis un ami qui viendra te rejoindre dans cette case

19. Choisis un ami retardé derrière pour te rejoindre dans cette case.



18. Dis le nom d'un repas traditionnel de ton pays ou de ta région et explique ce que c'est.

17. Repose-toi, ton prochain tour va sauter.

16. Prends un raccourci en empruntant l'échelle.

15. Dis comment appelait-on le Laos dans le passé ?

14. Repose-toi, ton prochain tour va sauter.



20. Salue tes amis en langue du Laos.

21. Dis le nom de l'activité spéciale qui a lieu chaque année au Laos et qui réunit de nombreux enfants, jeunes et adultes.


22. Attends que le prochain participant avance.

23. Partage quelque chose d'important pour toi, de la culture de ton pays.

24. Souviens-toi de ton rêve de la case Départ et recule d'une case.

25. Montre un geste ou une expression signe de respect des adultes dans ton pays.

26. Dis bonjour aux autres participants dans la langue laotienne.



33. Souviens-toi de ton rêve de la case de départ et avance d'une case.

32. Prends l'échelle pour revenir à la case n°21.

31. Pourquoi l'activité s'appelle-t-elle le « rendez-vous des rêves » ?

30. Imagine comment ils dansent au Laos et montre-le aux autres.

29. Dis quelque chose de typique de ton pays.

28. Retourne à la case d'avant et attends ton ami le plus proche pour avancer ensemble.

34. **ARRIVÉE**  
Va dans la case suivante ou rejoins le dernier pour l'accompagner jusqu'à son arrivée.

35. **Case d'ATTENTE**  
Tous les joueurs doivent attendre ici avant d'entrer ensemble au lieu des rêves



Bienvenue dans la case du « Rendez-vous des rêves » !

**Étape 1 :**  
Chacun partage aux autres le rêve qu'il a pensé dans la case DÉPART.

**Étape 2 :**  
Certains rêves ne se réalisent que si l'on fait quelque chose. Décidez ensemble les rêves que vous souhaitez vivre ensemble et voyez comment les réaliser.